

# Comunicare în limba română

## Caietul elevului

_____
(nume)
_____
(clasa)



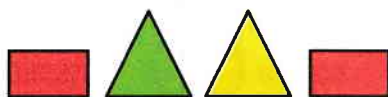
**CUPRINS**

Deșteaptă-te, române! .....	3	Litera E .....	37
<b>Unitatea 1 – SUNĂ CLOPOŢELUL</b>		Litera c .....	38
Ne reamintim din clasa pregătitoare.....	4	Litera C .....	39
Ne jucăm și învățăm .....	17	Recapitulare .....	40
		Ne jucăm și învățăm .....	41
<b>Unitatea 2 – CULORILE TOAMNEI</b>		<b>Unitatea 5 – VIN SĂRBĂTORILE</b>	
Litera a .....	18	Litera ă .....	42
Litera A .....	19	Proiect.....	43
Litera m.....	20	Litera l .....	44
Litera M .....	21	Litera L .....	45
Litera u .....	22	Grupurile de litere ce și Ce .....	46
Litera U .....	23	Litera t .....	48
Recapitulare .....	24	Litera T .....	49
Ne jucăm și învățăm .....	25	Grupurile de litere ci și Ci .....	50
		Recapitulare .....	52
<b>Unitatea 3 – PICĂTURI DE PLOAIE</b>		Ne jucăm și învățăm .....	53
Litera n .....	26	<b>Unitatea 6 – JOCURI ȘI JUCĂRII</b>	
Litera N .....	27	Recapitulare .....	54
Litera o .....	28	Litera â .....	55
Litera O .....	29	Litera s.....	56
Litera r .....	30	Litera S .....	57
Litera R .....	31	Litera j .....	58
Recapitulare .....	32	Litera J .....	59
Ne jucăm și învățăm .....	33	Litera v .....	60
		Litera V .....	61
<b>Unitatea 4 – NE PREGĂTIM DE IARNĂ</b>		Recapitulare .....	62
Litera i .....	34	Ne jucăm și învățăm .....	63
Litera I .....	35		
Litera e .....	36		



# SUNĂ CLOPOTELUL

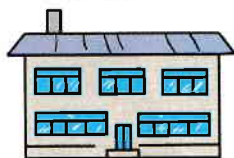
Ne reamintim din clasa pregătitoare



1. Spune ce crezi că fac cei doi copii. Prezintă-i ca și cum ar fi colegii tăi. Colorează desenele. 2. Desenează-te. Scrie numele tău în caseta de sub imagine. Desenează jucăria preferată. Scrie ce este sau ce nume are. 3. Continuă modelul.



## Ne reamintim din clasa pregătitoare



CARTE

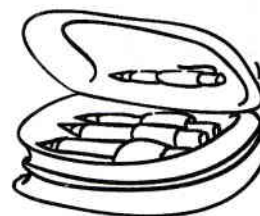
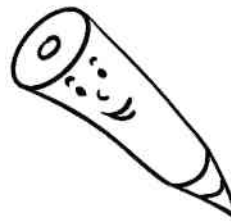
COPIL

BANCĂ

ȘCOALĂ

PENAR

CREION



CARTE

CREION

PENAR

carte

creion

penar








## Ne reamintim din clasa pregătitoare

1



H. Ch Andersen

DEGETICA

H. Ch Andersen

RATUSCA  
CEA  
URATA

CARLO COLLODI

PINOCCHIO